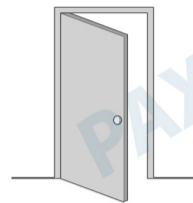
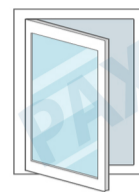



! Let op voor obstakels

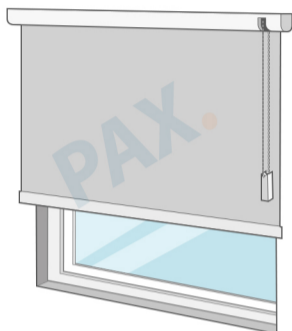
- Verwarmingsbuizen
- Uitstekend deur en/of raambeslag
- Naar binnendraaiende deuren en/of ramen



1 Wat is de plaatsing van de raamdecoratie?


Op de dag (over het kozijn)

De raamdecoratie komt op de muur of over het kozijn te hangen.

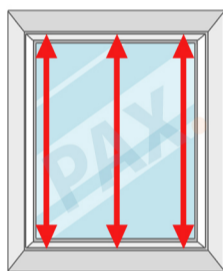
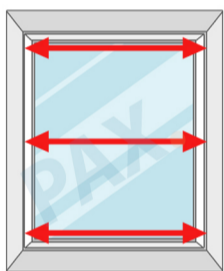


In de dag (in het kozijn)

De raamdecoratie komt tussen twee muren of in het kozijn te hangen.



2 Metten: Op de dag

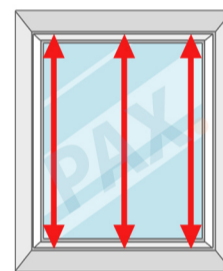
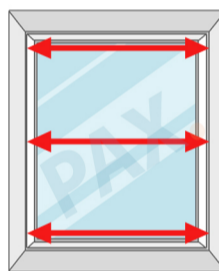


Breedte: Meet de breedte van het kozijn op **3x** plaatsen. Tel er **12 cm** bij op

Hoogte: Meet de hoogte van het kozijn op **3x** plaatsen. Tel er **14cm** bij op.

Of kies zelf de gewenste overlap (extra breedte).
Ons advies: minimaal 12cm bij de breedte.

2 Metten: In de dag



Breedte: Meet de breedte van het kozijn op **3x** plaatsen. Gebruik de kleinste maat als bestelmaat **minus 5mm**.

Hoogte: Meet de hoogte van het kozijn op **3x** plaatsen. Gebruik de grootste maat als bestelmaat.

De stofmaat is 4,3cm smaller dan het systeem. Bij een XL systeem is dit 5,0 cm (totaal)

Let op!

De bestelhoogte is inclusief de hoogte van het systeem.

- Bij een rolgordijn met vierkante of ronde cassette is het systeem 90 mm hoog.
- Bij een XL rolgordijn met vierkante cassette is het systeem 121 mm hoog.
- Bij een XL rolgordijn met ronde cassette is het systeem 120 mm hoog

U-profielen worden kleiner dan de bestelhoogte, omdat deze onder de cassette worden geplaatst.

- Bij een ronde cassette is de lengte van het u-profiel de totale lengte - 90 mm.
- Bij een vierkante cassette is de lengte van het u-profiel de totale lengte - 90 mm.
- Bij een XL cassette is de lengte van het u-profiel de totale lengte - 121 mm.

Toch nog hulp nodig?

Bel gerust **020-2613415** of stuur ons een email met fotos van de situatie (en uw vragen). Wij reageren dan met instructies/antwoorden. Email ons op hulp@rolgordijnexpert.nl